

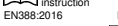
CEKRA 0190001 FLAMINGO

GB PROTECTIVE GLOVES

Description: 5 fingers protective gloves. Cotton interlock dipped in PVC. Size 11, 30 cm length. Meets the requirements of Regulation (EU) 2016/425, EN 420:2003+A1:2009, EN 388:2016, EN ISO 374-1:2016, EN ISO 374-5:2016 and EN 511:2006. Available in size 11. PPE personal protective equipment

Use: Gloves are designed for hand protection against chemical, biological - animal bacteria, viruses and lung, cold and mechanical risks in dry and wet conditions, especially chemical industry, warehouses, agriculture, transport, food industry etc.

Features and marking:

			
EN388:2016	EN ISO 374-1:2016	EN ISO 374-5:2016	
			
4121x	AKL	VIK	
			

Separate labels not covered by type certificate, may be not printed on the gloves:

			
EN388:20 protection levels:			
Abrasion resistance:	4 (1-4)	FLAMINGO – glove type	
Cut resistance:	1 (1-5)	0190001 – item number	
Puncture resistance:	1 (1-4)	production date (month/year)	
TDM cut resistance:	x – not tested.	Test method appears not to be suitable for the glove design!	

EN ISO 374-1:2016 Type B protection levels against permeation: AKL: methanol – class 3 (no less than 60 minutes, 1-6), Sodium hydroxide 40% -class 6 (no less than 480 minutes, 1-6), Sulphuric acid 96% - class 3 (no less than 60 minutes, 1-6). Penetration resistance class 3, AQL<0.65

Degradation methanol 6.4%, 40% Sodium Hydroxide -11.7%, 96% Sulphuric Acid 3.6%. EN 374-4:2013 degradation levels indicate the change in puncture resistance of the gloves after exposure to the challenge chemical

EN 511:2006 - Protection against convective cold: 1, Protection against contact cold: 1, Protection against water penetration: 1

This information does not reflect the actual duration of protection in the workplace and the differentiation matrix. The pure chemical resistance is assessed under laboratory conditions from samples taken from the palm only (except in cases where the glove is equal to or over 400 mm where the cut is tested also) and relates only to the chemical tested. It can be different if the chemical is used in a mixture.

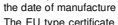
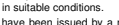


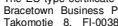
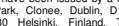
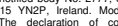
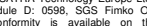

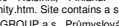
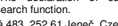
Maintenance and use safety: Protect gloves against radiant heat. After use wash out the dirt by water and let gloves dry freely in room temperature. Gloves cannot be machine washed or dry cleaned.

Warning: Always use correct glove size. Gloves must not be used if there is a risk of them being caught by moving machine parts. Due to the blade wearing the circular blade cut test results (EN 388 - 6.2.) are only indicative and that the glove might not be suitable for cutting. Do not use gloves if they are damaged. Before use, inspect the glove for any defect or imperfections. Never use worn, hardened or in any other way damaged gloves. Gloves may cause some skin irritation and allergic reaction to people with very sensitive skin, in such case do not use gloves any further. It is recommended to check that the gloves are suitable for the conditions in the workplace may differ from the type tested depending on temperature, abrasion and degradation. When used, protective glove may provide less resistance to the dangerous chemical due to changes in physical properties. Movement, snagging, rubbing, degradation caused by the chemical contact etc. may reduce the actual use time significantly. For chemicals, biological, mechanical and electrical hazards, the use of chemical resistant gloves is recommended. The penetration resistance has been assessed under laboratory conditions and relates only to the tested specimen. Not tested against viruses.

Transport and storability: Gloves are to be transported in original packaging or in a plastic cover, it is recommended to store them in a dry and away from direct sunlight. Storage limit is 5 years from the date of manufacture in suitable conditions.

The EU type certificate have been issued by a notified body No. 2777, SATRA Technology Europe Ltd., Bractown Business Park, Clonoe, Dublin, D15 Y2NP, Ireland. Module D: 0598, SGS Fimko Oy, Takomatie 8, FI-00380 Helsinki, Finland. Declaration of conformity is available on the www.cerva.com/conformity.htm. Site contains a search function.

Manufacturer: CERVA GROUP a.s., Průmyslová 483, 252 61 Jeneč, Czech Republic

			
EN388:2016	EN ISO 374-1:2016	EN ISO 374-5:2016	
			
4121x	AKL	VIK	
			

AL DOREZA MBROJTËSE

Përshkrim: Doreza mbrojtëse pambuku bashkë zhytur në sipër, sipas (B6) 2016/425, EN 420:2003+A1:2009, EN 388:2016, EN ISO 374-1:2016, EN ISO 374-5:2016 dhe EN 511:2006. E disponueshme në madhësi 11. PPE pajisje mbrojtëse personale

Përdorim: Për manipulim materialesh në ambiente të thatë dhe të lagësht. Mbrojtja ndaj rrezikut të veprimit të substancave kimike dhe efektive mekanike, të ftohjes, rezistencë ndaj, depërimtit të virusave. Jantë të destituarua kryesisht për industrinë kimike, industrinë e ndërrimit të makinave, magazinave, bujqësi dhe tregëti.

Karakteristikat dhe shënimi:

			
EN388:2016	EN ISO 374-1:2016	EN ISO 374-5:2016	
			
4121x	AKL	VIK	
			

EN388: 2016 - shkallët e mbrojtjes
Shkalla e mbrojtjes ndaj konsumimit: 4 (1-4)
FLAMINGO - tipi i dorezave mbrojtëse
Shkalla e mbrojtjes ndaj ftohjes: 1 (1-5)
0190001 - numri i mallit
Shkalla e mbrojtjes ndaj shqyerjes së mëtejshme: 1 (1-4)
madhësia
Shkalla e mbrojtjes ndaj shpimit 1 (1-4)
date e prodhimit (muaji / viti)
x – nuk është testuar, metoda nuk duhet të përdoret në përshatime dhe pasur parasysh konsumimin e dorezës

EN511:2006 - Mbrojtja nga 1 ftohje konvektive: 1, Mbrojtja nga kontakti me të ftohtë: 1, Mbrojtja nga pemëritja i ujë: 1

EN ISO 374-1 dhe **ipiti B** Shkalla e mbrojtjes ndaj depërimit (përhapjes): AKL: methanol - klasë 3 (nën më shumë se 60 minuta, 1-6), NaOH 40% - klasë 6 (nën më shumë se 480 minuta, 1-6), acid sulfurik 96% - klasë 3 (nën më shumë se 60 minuta, 1-6). Rezistenca ndaj pemërimit të gjatë: AQL<0.65
Degradimi methanol 6.4%, 40% hidroksi natrumi -11.7%, 96% acid sulfurik 3.6%. EN 374-4: 2013 nivelet e degradimit tregojnë ndryshimin në rezistencën brenda 5 orësh pas ekspozimit ndaj kimike së mëtejshme.

Ky informacion nuk pasqyron kërkimet e reaktancës të dorezës pa ekspozim ndaj kimike së mëtejshme. Vlerat e degradimit tregojnë ndryshimin në rezistencën brenda 5 orësh pas ekspozimit ndaj kimike së mëtejshme. Në kushte të tilla, rezistenca ndaj pemërimit të gjatë dhe vlerat e degradimit tregojnë ndryshimin në rezistencën brenda 5 orësh pas ekspozimit ndaj kimike së mëtejshme.

Udhëzues për mirëmbajtjen dhe përdorimin e dorezave mbrojtëse: Dorezat largohen menjëherë në qendrën e shpërndarjes së tyre, pastaj vendosen në tashë të thatë në një ambient me temperaturë e domethënë. Dorezat mund të lihen në ujë të ftohtë për të paktën 5 minuta për të larguar pjesën e jashtme të dorezës.
Kujdes: Gjithnjë përdoren në madhësi të duhur. Dorezat nuk duhen të përdoren nëse ekinztor rezultate i kapjes së tyre nga pjesët e lëvizshme të makinave. Për shkak të çrregjësive së tehtë janë rezultate e provave të rezistencës në prerje me tërhe formtohe (6.2) theshet orientuese, ndërsa prova e rezistencës në prerje TDM (6.3) prej rezultateve së kontakt të rezistencës. Para përdorimit, kontrolloni për dëmtime të kësaj doreze me përdorim të konsumtarit. Në qendrën e shpërndarjes, të gjithë shërbuesit ose të dëmtuar në ndonjë formë tjetër. Tek personat me sëmundje në ndëshme nuk përjashëtohet mundësia e asarimit të kërkues të tyre - në këtë rast, dorezat mos i përdorni.
Esthetë e rekomanduar: që dorezat të kontrollohen nëse janë adekvatë për përdorim të përdorimit të konsumtarit. Nëse është e mundur, tërheqni dorezat nga ndonjë kontakt me pjesët e lëvizshme të makinave.
Udhëzues për mirëmbajtjen dhe përdorimin e dorezave mbrojtëse: Dorezat largohen menjëherë në qendrën e shpërndarjes së tyre, pastaj vendosen në tashë të thatë në një ambient me temperaturë e domethënë. Dorezat mund të lihen në ujë të ftohtë për të paktën 5 minuta për të larguar pjesën e jashtme të dorezës.
Kujdes: Gjithnjë përdoren në madhësi të duhur. Dorezat nuk duhen të përdoren nëse ekinztor rezultate i kapjes së tyre nga pjesët e lëvizshme të makinave. Për shkak të çrregjësive së tehtë janë rezultate e provave të rezistencës në prerje me tërhe formtohe (6.2) theshet orientuese, ndërsa prova e rezistencës në prerje TDM (6.3) prej rezultateve së kontakt të rezistencës. Para përdorimit, kontrolloni për dëmtime të kësaj doreze me përdorim të konsumtarit. Në qendrën e shpërndarjes, të gjithë shërbuesit ose të dëmtuar në ndonjë formë tjetër. Tek personat me sëmundje në ndëshme nuk përjashëtohet mundësia e asarimit të kërkues të tyre - në këtë rast, dorezat mos i përdorni.
Esthetë e rekomanduar: që dorezat të kontrollohen nëse janë adekvatë për përdorim të përdorimit të konsumtarit. Nëse është e mundur, tërheqni dorezat nga ndonjë kontakt me pjesët e lëvizshme të makinave.
Udhëzues për mirëmbajtjen dhe përdorimin e dorezave mbrojtëse: Dorezat largohen menjëherë në qendrën e shpërndarjes së tyre, pastaj vendosen në tashë të thatë në një ambient me temperaturë e domethënë. Dorezat mund të lihen në ujë të ftohtë për të paktën 5 minuta për të larguar pjesën e jashtme të dorezës.
Kujdes: Gjithnjë përdoren në madhësi të duhur. Dorezat nuk duhen të përdoren nëse ekinztor rezultate i kapjes së tyre nga pjesët e lëvizshme të makinave. Për shkak të çrregjësive së tehtë janë rezultate e provave të rezistencës në prerje me tërhe formtohe (6.2) theshet orientuese, ndërsa prova e rezistencës në prerje TDM (6.3) prej rezultateve së kontakt të rezistencës. Para përdorimit, kontrolloni për dëmtime të kësaj doreze me përdorim të konsumtarit. Në qendrën e shpërndarjes, të gjithë shërbuesit ose të dëmtuar në ndonjë formë tjetër. Tek personat me sëmundje në ndëshme nuk përjashëtohet mundësia e asarimit të kërkues të tyre - në këtë rast, dorezat mos i përdorni.
Esthetë e rekomanduar: që dorezat të kontrollohen nëse janë adekvatë për përdorim të përdorimit të konsumtarit. Nëse është e mundur, tërheqni dorezat nga ndonjë kontakt me pjesët e lëvizshme të makinave.
Udhëzues për mirëmbajtjen dhe përdorimin e dorezave mbrojtëse: Dorezat largohen menjëherë në qendrën e shpërndarjes së tyre, pastaj vendosen në tashë të thatë në një ambient me temperaturë e domethënë. Dorezat mund të lihen në ujë të ftohtë për të paktën 5 minuta për të larguar pjesën e jashtme të dorezës.
Kujdes: Gjithnjë përdoren në madhësi të duhur. Dorezat nuk duhen të përdoren nëse ekinztor rezultate i kapjes së tyre nga pjesët e lëvizshme të makinave. Për shkak të çrregjësive së tehtë janë rezultate e provave të rezistencës në prerje me tërhe formtohe (6.2) theshet orientuese, ndërsa prova e rezistencës në prerje TDM (6.3) prej rezultateve së kontakt të rezistencës. Para përdorimit, kontrolloni për dëmtime të kësaj doreze me përdorim të konsumtarit. Në qendrën e shpërndarjes, të gjithë shërbuesit ose të dëmtuar në ndonjë formë tjetër. Tek personat me sëmundje në ndëshme nuk përjashëtohet mundësia e asarimit të kërkues të tyre - në këtë rast, dorezat mos i përdorni.
Esthetë e rekomanduar: që dorezat të kontrollohen nëse janë adekvatë për përdorim të përdorimit të konsumtarit. Nëse është e mundur, tërheqni dorezat nga ndonjë kontakt me pjesët e lëvizshme të makinave.
Udhëzues për mirëmbajtjen dhe përdorimin e dorezave mbrojtëse: Dorezat largohen menjëherë në qendrën e shpërndarjes së tyre, pastaj vendosen në tashë të thatë në një ambient me temperaturë e domethënë. Dorezat mund të lihen në ujë të ftohtë për të paktën 5 minuta për të larguar pjesën e jashtme të dorezës.
Kujdes: Gjithnjë përdoren në madhësi të duhur. Dorezat nuk duhen të përdoren nëse ekinztor rezultate i kapjes së tyre nga pjesët e lëvizshme të makinave. Për shkak të çrregjësive së tehtë janë rezultate e provave të rezistencës në prerje me tërhe formtohe (6.2) theshet orientuese, ndërsa prova e rezistencës në prerje TDM (6.3) prej rezultateve së kontakt të rezistencës. Para përdorimit, kontrolloni për dëmtime të kësaj doreze me përdorim të konsumtarit. Në qendrën e shpërndarjes, të gjithë shërbuesit ose të dëmtuar në ndonjë formë tjetër. Tek personat me sëmundje në ndëshme nuk përjashëtohet mundësia e asarimit të kërkues të tyre - në këtë rast, dorezat mos i përdorni.
Esthetë e rekomanduar: që dorezat të kontrollohen nëse janë adekvatë për përdorim të përdorimit të konsumtarit. Nëse është e mundur, tërheqni dorezat nga ndonjë kontakt me pjesët e lëvizshme të makinave.
Udhëzues për mirëmbajtjen dhe përdorimin e dorezave mbrojtëse: Dorezat largohen menjëherë në qendrën e shpërndarjes së tyre, pastaj vendosen në tashë të thatë në një ambient me temperaturë e domethënë. Dorezat mund të lihen në ujë të ftohtë për të paktën 5 minuta për të larguar pjesën e jashtme të dorezës.
Kujdes: Gjithnjë përdoren në madhësi të duhur. Dorezat nuk duhen të përdoren nëse ekinztor rezultate i kapjes së tyre nga pjesët e lëvizshme të makinave. Për shkak të çrregjësive së tehtë janë rezultate e provave të rezistencës në prerje me tërhe formtohe (6.2) theshet orientuese, ndërsa prova e rezistencës në prerje TDM (6.3) prej rezultateve së kontakt të rezistencës. Para përdorimit, kontrolloni për dëmtime të kësaj doreze me përdorim të konsumtarit. Në qendrën e shpërndarjes, të gjithë shërbuesit ose të dëmtuar në ndonjë formë tjetër. Tek personat me sëmundje në ndëshme nuk përjashëtohet mundësia e asarimit të kërkues të tyre - në këtë rast, dorezat mos i përdorni.
Esthetë e rekomanduar: që dorezat të kontrollohen nëse janë adekvatë për përdorim të përdorimit të konsumtarit. Nëse është e mundur, tërheqni dorezat nga ndonjë kontakt me pjesët e lëvizshme të makinave.
Udhëzues për mirëmbajtjen dhe përdorimin e dorezave mbrojtëse: Dorezat largohen menjëherë në qendrën e shpërndarjes së tyre, pastaj vendosen në tashë të thatë në një ambient me temperaturë e domethënë. Dorezat mund të lihen në ujë të ftohtë për të paktën 5 minuta për të larguar pjesën e jashtme të dorezës.
Kujdes: Gjithnjë përdoren në madhësi të duhur. Dorezat nuk duhen të përdoren nëse ekinztor rezultate i kapjes së tyre nga pjesët e lëvizshme të makinave. Për shkak të çrregjësive së tehtë janë rezultate e provave të rezistencës në prerje me tërhe formtohe (6.2) theshet orientuese, ndërsa prova e rezistencës në prerje TDM (6.3) prej rezultateve së kontakt të rezistencës. Para përdorimit, kontrolloni për dëmtime të kësaj doreze me përdorim të konsumtarit. Në qendrën e shpërndarjes, të gjithë shërbuesit ose të dëmtuar në ndonjë formë tjetër. Tek personat me sëmundje në ndëshme nuk përjashëtohet mundësia e asarimit të kërkues të tyre - në këtë rast, dorezat mos i përdorni.
Esthetë e rekomanduar: që dorezat të kontrollohen nëse janë adekvatë për përdorim të përdorimit të konsumtarit. Nëse është e mundur, tërheqni dorezat nga ndonjë kontakt me pjesët e lëvizshme të makinave.
Udhëzues për mirëmbajtjen dhe përdorimin e dorezave mbrojtëse: Dorezat largohen menjëherë në qendrën e shpërndarjes së tyre, pastaj vendosen në tashë të thatë në një ambient me temperaturë e domethënë. Dorezat mund të lihen në ujë të ftohtë për të paktën 5 minuta për të larguar pjesën e jashtme të dorezës.
Kujdes: Gjithnjë përdoren në madhësi të duhur. Dorezat nuk duhen të përdoren nëse ekinztor rezultate i kapjes së tyre nga pjesët e lëvizshme të makinave. Për shkak të çrregjësive së tehtë janë rezultate e provave të rezistencës në prerje me tërhe formtohe (6.2) theshet orientuese, ndërsa prova e rezistencës në prerje TDM (6.3) prej rezultateve së kontakt të rezistencës. Para përdorimit, kontrolloni për dëmtime të kësaj doreze me përdorim të konsumtarit. Në qendrën e shpërndarjes, të gjithë shërbuesit ose të dëmtuar në ndonjë formë tjetër. Tek personat me sëmundje në ndëshme nuk përjashëtohet mundësia e asarimit të kërkues të tyre - në këtë rast, dorezat mos i përdorni.
Esthetë e rekomanduar: që dorezat të kontrollohen nëse janë adekvatë për përdorim të përdorimit të konsumtarit. Nëse është e mundur, tërheqni dorezat nga ndonjë kontakt me pjesët e lëvizshme të makinave.
Udhëzues për mirëmbajtjen dhe përdorimin e dorezave mbrojtëse: Dorezat largohen menjëherë në qendrën e shpërndarjes së tyre, pastaj vendosen në tashë të thatë në një ambient me temperaturë e domethënë. Dorezat mund të lihen në ujë të ftohtë për të paktën 5 minuta për të larguar pjesën e jashtme të dorezës.
Kujdes: Gjithnjë përdoren në madhësi të duhur. Dorezat nuk duhen të përdoren nëse ekinztor rezultate i kapjes së tyre nga pjesët e lëvizshme të makinave. Për shkak të çrregjësive së tehtë janë rezultate e provave të rezistencës në prerje me tërhe formtohe (6.2) theshet orientuese, ndërsa prova e rezistencës në prerje TDM (6.3) prej rezultateve së kontakt të rezistencës. Para përdorimit, kontrolloni për dëmtime të kësaj doreze me përdorim të konsumtarit. Në qendrën e shpërndarjes, të gjithë shërbuesit ose të dëmtuar në ndonjë formë tjetër. Tek personat me sëmundje në ndëshme nuk përjashëtohet mundësia e asarimit të kërkues të tyre - në këtë rast, dorezat mos i përdorni.
Esthetë e rekomanduar: që dorezat të kontrollohen nëse janë adekvatë për përdorim të përdorimit të konsumtarit. Nëse është e mundur, tërheqni dorezat nga ndonjë kontakt me pjesët e lëvizshme të makinave.
Udhëzues për mirëmbajtjen dhe përdorimin e dorezave mbrojtëse: Dorezat largohen menjëherë në qendrën e shpërndarjes së tyre, pastaj vendosen në tashë të thatë në një ambient me temperaturë e domethënë. Dorezat mund të lihen në ujë të ftohtë për të paktën 5 minuta për të larguar pjesën e jashtme të dorezës.
Kujdes: Gjithnjë përdoren në madhësi të duhur. Dorezat nuk duhen të përdoren nëse ekinztor rezultate i kapjes së tyre nga pjesët e lëvizshme të makinave. Për shkak të çrregjësive së tehtë janë rezultate e provave të rezistencës në prerje me tërhe formtohe (6.2) theshet orientuese, ndërsa prova e rezistencës në prerje TDM (6.3) prej rezultateve së kontakt të rezistencës. Para përdorimit, kontrolloni për dëmtime të kësaj doreze me përdorim të konsumtarit. Në qendrën e shpërndarjes, të gjithë shërbuesit ose të dëmtuar në ndonjë formë tjetër. Tek personat me sëmundje në ndëshme nuk përjashëtohet mundësia e asarimit të kërkues të tyre - në këtë rast, dorezat mos i përdorni.
Esthetë e rekomanduar: që dorezat të kontrollohen nëse janë adekvatë për përdorim të përdorimit të konsumtarit. Nëse është e mundur, tërheqni dorezat nga ndonjë kontakt me pjesët e lëvizshme të makinave.
Udhëzues për mirëmbajtjen dhe përdorimin e dorezave mbrojtëse: Dorezat largohen menjëherë në qendrën e shpërndarjes së tyre, pastaj vendosen në tashë të thatë në një ambient me temperaturë e domethënë. Dorezat mund të lihen në ujë të ftohtë për të paktën 5 minuta për të larguar pjesën e jashtme të dorezës.
Kujdes: Gjithnjë përdoren në madhësi të duhur. Dorezat nuk duhen të përdoren nëse ekinztor rezultate i kapjes së tyre nga pjesët e lëvizshme të makinave. Për shkak të çrregjësive së tehtë janë rezultate e provave të rezistencës në prerje me tërhe formtohe (6.2) theshet orientuese, ndërsa prova e rezistencës në prerje TDM (6.3) prej rezultateve së kontakt të rezistencës. Para përdorimit, kontrolloni për dëmtime të kësaj doreze me përdorim të konsumtarit. Në qendrën e shpërndarjes, të gjithë shërbuesit ose të dëmtuar në ndonjë formë tjetër. Tek personat me sëmundje në ndëshme nuk përjashëtohet mundësia e asarimit të kërkues të tyre - në këtë rast, dorezat mos i përdorni.
Esthetë e rekomanduar: që dorezat të kontrollohen nëse janë adekvatë për përdorim të përdorimit të konsumtarit. Nëse është e mundur, tërheqni dorezat nga ndonjë kontakt me pjesët e lëvizshme të makinave.
Udhëzues për mirëmbajtjen dhe përdorimin e dorezave mbrojtëse: Dorezat largohen menjëherë në qendrën e shpërndarjes së tyre, pastaj vendosen në tashë të thatë në një ambient me temperaturë e domethënë. Dorezat mund të lihen në ujë të ftohtë për të paktën 5 minuta për të larguar pjesën e jashtme të dorezës.
Kujdes: Gjithnjë përdoren në madhësi të duhur. Dorezat nuk duhen të përdoren nëse ekinztor rezultate i kapjes së tyre nga pjesët e lëvizshme të makinave. Për shkak të çrregjësive së tehtë janë rezultate e provave të rezistencës në prerje me tërhe formtohe (6.2) theshet orientuese, ndërsa prova e rezistencës në prerje TDM (6.3) prej rezultateve së kontakt të rezistencës. Para përdorimit, kontrolloni për dëmtime të kësaj doreze me përdorim të konsumtarit. Në qendrën e shpërndarjes, të gjithë shërbuesit ose të dëmtuar në ndonjë formë tjetër. Tek personat me sëmundje në ndëshme nuk përjashëtohet mundësia e asarimit të kërkues të tyre - në këtë rast, dorezat mos i përdorni.
Esthetë e rekomanduar: që dorezat të kontrollohen nëse janë adekvatë për përdorim të përdorimit të konsumtarit. Nëse është e mundur, tërheqni dorezat nga ndonjë kontakt me pjesët e lëvizshme të makinave.
Udhëzues për mirëmbajtjen dhe përdorimin e dorezave mbrojtëse: Dorezat largohen menjëherë në qendrën e shpërndarjes së tyre, pastaj vendosen në tashë të thatë në një ambient me temperaturë e domethënë. Dorezat mund të lihen në ujë të ftohtë për të paktën 5 minuta për të larguar pjesën e jashtme të dorezës.
Kujdes: Gjithnjë përdoren në madhësi të duhur. Dorezat nuk duhen të përdoren nëse ekinztor rezultate i kapjes së tyre nga pjesët e lëvizshme të makinave. Për shkak të çrregjësive së tehtë janë rezultate e provave të rezistencës në prerje me tërhe formtohe (6.2) theshet orientuese, ndërsa prova e rezistencës në prerje TDM (6.3) prej rezultateve së kontakt të rezistencës. Para përdorimit, kontrolloni për dëmtime të kësaj doreze me përdorim të konsumtarit. Në qendrën e shpërndarjes, të gjithë shërbuesit ose të dëmtuar në ndonjë formë tjetër. Tek personat me sëmundje në ndëshme nuk përjashëtohet mundësia e asarimit të kërkues të tyre - në këtë rast, dorezat mos i përdorni.
Esthetë e rekomanduar: që dorezat të kontrollohen nëse janë adekvatë për përdorim të përdorimit të konsumtarit. Nëse është e mundur, tërheqni dorezat nga ndonjë kontakt me pjesët e lëvizshme të makinave.
Udhëzues për mirëmbajtjen dhe përdorimin e dorezave mbrojtëse: Dorezat largohen menjëherë në qendrën e shpërndarjes së tyre, pastaj vendosen në tashë të thatë në një ambient me temperaturë e domethënë. Dorezat mund të lihen në ujë të ftohtë për të paktën 5 minuta për të larguar pjesën e jashtme të dorezës.
Kujdes: Gjithnjë përdoren në madhësi të duhur. Dorezat nuk duhen të përdoren nëse ekinztor rezultate i kapjes së tyre nga pjesët e lëvizshme të makinave. Për shkak të çrregjësive së tehtë janë rezultate e provave të rezistencës në prerje me tërhe formtohe (6.2) theshet orientuese, ndërsa prova e rezistencës në prerje TDM (6.3) prej rezultateve së kontakt të rezistencës. Para përdorimit, kontrolloni për dëmtime të kësaj doreze me përdorim të konsumtarit. Në qendrën e shpërndarjes, të gjithë shërbuesit ose të dëmtuar në ndonjë formë tjetër. Tek personat me sëmundje në ndëshme nuk përjashëtohet mundësia e asarimit të kërkues të tyre - në këtë rast, dorezat mos i përdorni.
Esthetë e rekomanduar: që dorezat të kontrollohen nëse janë adekvatë për përdorim të përdorimit të konsumtarit. Nëse është e mundur, tërheqni dorezat nga ndonjë kontakt me pjesët e lëvizshme të makinave.
Udhëzues për mirëmbajtjen dhe përdorimin e dorezave mbrojtëse: Dorezat largohen menjëherë në qendrën e shpërndarjes së tyre, pastaj vendosen në tashë të thatë në një ambient me temperaturë e domethënë. Dorezat mund të lihen në ujë të ftohtë për të paktën 5 minuta për të larguar pjesën e jashtme të dorezës.
Kujdes: Gjithnjë përdoren në madhësi të duhur. Dorezat nuk duhen të përdoren nëse ekinztor rezultate i kapjes së tyre nga pjesët e lëvizshme të makinave. Për shkak të çrregjësive së tehtë janë rezultate e provave të rezistencës në prerje me tërhe formtohe (6.2) theshet orientuese, ndërsa prova e rezistencës në prerje TDM (6.3) prej rezultateve së kontakt të rezistencës. Para përdorimit, kontrolloni për dëmtime të kësaj doreze me përdorim të konsumtarit. Në qendrën e shpërndarjes, të gjithë shërbuesit ose të dëmtuar në ndonjë formë tjetër. Tek personat me sëmundje në ndëshme nuk përjashëtohet mundësia e asarimit të kërkues të tyre - në këtë rast, dorezat mos i përdorni.
Esthetë e rekomanduar: që dorezat të kontrollohen nëse janë adekvatë për përdorim të përdorimit të konsumtarit. Nëse është e mundur, tërheqni dorezat nga ndonjë kontakt me pjesët e lëvizshme të makinave.
Udhëzues për mirëmbajtjen dhe përdorimin e dorezave mbrojtëse: Dorezat largohen menjëherë në qendrën e shpërndarjes së tyre, pastaj vendosen në tashë të thatë në një ambient me temperaturë e domethënë. Dorezat mund të lihen në ujë të ftohtë për të paktën 5 minuta për të larguar pjesën e jashtme të dorezës.
Kujdes: Gjithnjë përdoren në madhësi të duhur. Dorezat nuk duhen të përdoren nëse ekinztor rezultate i kapjes së tyre nga pjesët e lëvizshme të makinave. Për shkak të çrregjësive së tehtë janë rezultate e provave të rezistencës në prerje me tërhe formtohe (6.2) theshet orientuese, ndërsa prova e rezistencës në prerje TDM (6.3) prej rezultateve së kontakt të rezistencës. Para përdorimit, kontrolloni për dëmtime të kësaj doreze me përdorim të konsumtarit. Në qendrën e shpërndarjes, të gjithë shërbuesit ose të dëmtuar në ndonjë formë tjetër. Tek personat me sëmundje në ndëshme nuk përjashëtohet mundësia e asarimit të kërkues të tyre - në këtë rast, dorezat mos i përdorni.
Esthetë e rekomanduar: që dorezat të kontrollohen nëse janë adekvatë për përdorim të përdorimit të konsumtarit. Nëse është e mundur, tërheqni dorezat nga ndonjë kontakt me pjesët e lëvizshme të makinave.
Udhëzues për mirëmbajtjen dhe përdorimin e dorezave mbrojtëse: Dorezat largohen menjëherë në qendrën e shpërndarjes së tyre, pastaj vendosen në tashë të thatë në një ambient me temperaturë e domethënë. Dorezat mund të lihen në ujë të ftohtë për të paktën 5 minuta për të larguar pjesën e jashtme të dorezës.
Kujdes: Gjithnjë përdoren në madhësi të duhur. Dorezat nuk duhen të përdoren nëse ekinztor rezultate i kapjes së tyre nga pjesët e lëvizshme të makinave. Për shkak të çrregjësive së tehtë janë rezultate e provave të rezistencës në prerje me tërhe formtohe (6.2) theshet orientuese, ndërsa prova e rezistencës në prerje TDM (6.3) prej rezultateve së kontakt të rezistencës. Para përdorimit, kontrolloni për dëmtime të kësaj doreze me përdorim të konsumtarit. Në qendrën e shpërndarjes, të gjithë shërbuesit ose të dëmtuar në ndonjë formë tjetër. Tek personat me sëmundje në ndëshme nuk përjashëtohet mundësia e asarimit të kërkues të tyre - në këtë rast, dorezat mos i përdorni.
Esthetë e rekomanduar: që dorezat të kontrollohen nëse janë adekvatë për përdorim të përdorimit të konsumtarit. Nëse është e mundur, tërheqni dorezat nga ndonjë kontakt me pjesët e lëvizshme të makinave.
Udhëzues për mirëmbajtjen dhe përdorimin e dorezave mbrojtë

